Κυπριακή Εταιρεία Χειρουργικής Ορθοπαιδικής και Τραυματολογίας 1977

Παγκύπριος Ιατρικός Σύλλογος 1967

Πανεπιστήμιο Κύπρου

Κυπριακή Δημοκρατία
Υπουργείο Υγείας

34ο ΠΑΓΚΥΠΡΙΟ ΟΡΘΟΠΑΙΔΙΚΟ ΣΥΝΕΔΡΙΟ ΚΕΧΟΤ

13 - 15 ΝΟΕΜΒΡΙΟΥ 2026

Η ΟΡΘΟΠΑΙΔΙΚΗ ΣΗΜΕΡΑ, ΜΕ ΤΟ ΒΛΕΜΜΑ ΣΤΟ ΜΕΛΛΟΝ



Marios Theocharides Ltd

Smith+Nephew

CPO Costas Papaellinas Group of Companies
papaellinas.com
A legacy of brands. A family of values.

UNIMED (CYPRUS) LIMITED
MEDICAL SUPPLIES

osteocell Cyprus

MEDICAL WARE
PIONEERING PAIN MANAGEMENT & INNOVATIVE ENDOSCOPY SOLUTIONS

VHP HADJIPANAYIS

osteotec Medical Supplies

PROTON MEDICAL

MEDOCHEMIE

ATP PHARMA

OrganoGEN
Orchestrating the body's own regeneration capabilities

STAR MEDICINES EST.1958

Remedica

aniva pharma

GEORGE PETROU LTD
EST. 1964

Bayer

NovaGem

17 Μόρια
Συνεχιζόμενης Ιατρικής Εκπαίδευσης (Σ.Ι.Ε.)

17 ώρες
Πιστοποιητικό παρακολούθησης για επαγγελματίες υγείας

Marios Theocharides Ltd

Reach more + repair more

FAST-FIX FLEX enables all-zone all-inside meniscal repairs empowering surgeons to treat previously inaccessible tears*[1-3]



Enhance Accessibility with needle and shaft modifications to access mid-body and anterior zones accounting for over 40% of tears[+1,2,4].
Preserve Anatomy with a ~25% smaller needle insertion area and a ~20% stronger repair[*^5,6]
Increase Reliability with implant deployment you can hear, feel and see[1]. Go to **AllTearsAllRepairs.com**.

Smith+Nephew



FAST-FIX◊ FLEX
Meniscal Repair System



*Compared to predicate device +in stable adult knees ^as demonstrated in biomechanical testing **References 1.** Smith+Nephew 2021.Validation, FAST-FIX FLEX. Internal Report. 15010267 Rev A. **2.** Smith+Nephew 2021.Validation, FAST-FIX FLEX. Attachment B. Internal Report. 15010267 Rev A. **3.** Smith+Nephew 2021.FAST-FIX FLEX- Surgeon Surveys. Internal Memo. **4.** Metcalf MH, Barrett GR. Prospective evaluation of 1485 meniscal tear patterns in patients with stable knees. *Am J Sports Med.* 2004;32(3):675-680. **5.** Smith+Nephew 2021.Competitive, FAST-FIX FLEX Dimensional Analysis. Internal Report. 15010919 Rev A. **6.** Smith+Nephew 2020. Biomechanical Testing, FAST-FIX FLEX. Internal Report. 15010180 Rev A.

Smith & Nephew, Inc., 150 Minuteman Road Andover, MA 01810, **www.smith-nephew.com**, US Customer Service: +1 800 343 5717 °Trademark of Smith+Nephew. ©2021 Smith+Nephew. All rights reserved. Printed in USA. 29391 V1 0521

Marios Theocharides Ltd

Smith+Nephew

The power of one platform

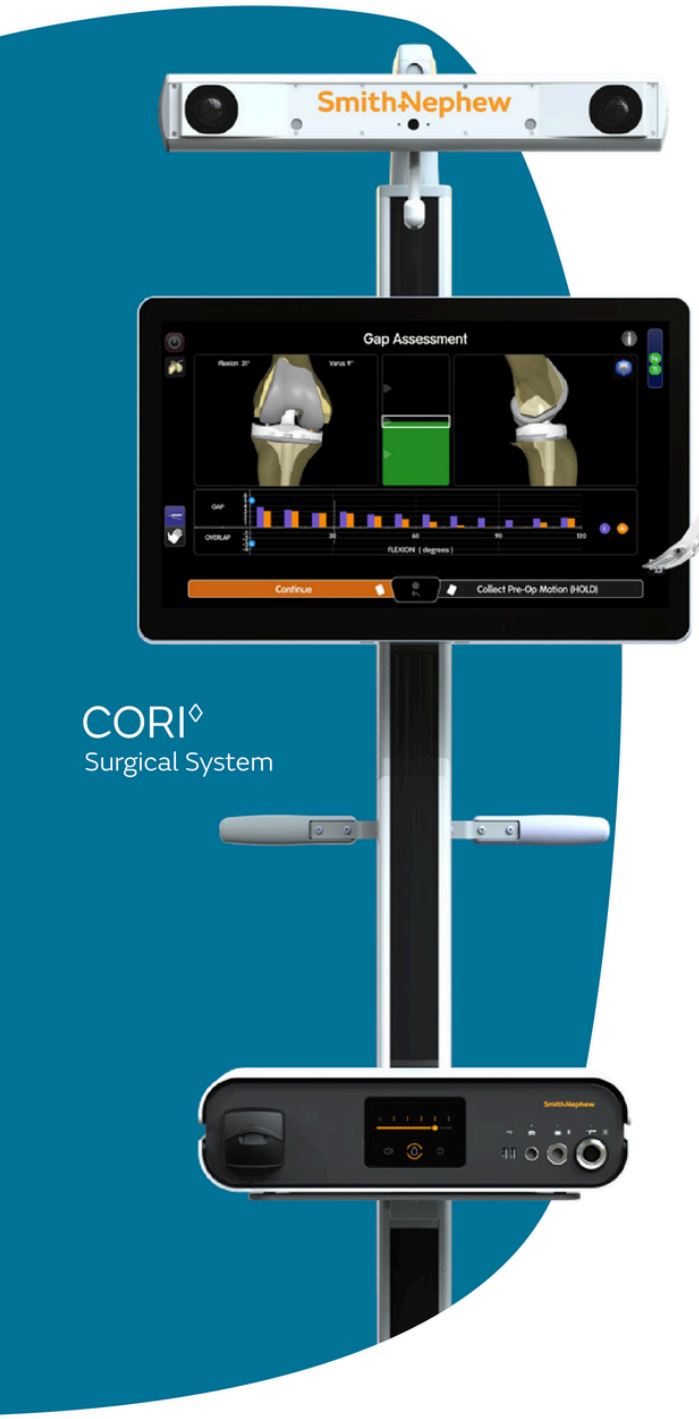

CORI◊
Surgical System

RI.KNEE Solutions



First device to quantify joint laxity prior to bony resections, with a robotic system[1,2]



CORI
Digital Tensioner



First robotic-assisted system indicated for Revision Knee Arthroplasty

LEGION◊ RK
Revision Knee System
with OXINIUM◊ Technology



JOURNEY◊ II UK
Unicompartmental Knee System
with OXINIUM Technology



JOURNEY II ROX◊
Total Knee Solution
with OXINIUM and
CONCELOC◊ Technologies

RI.HIP Solutions







OR3O◊
Dual Mobility with
OXINIUM DH Liner Technology



POLAR3◊
Total Hip Solution
with OXINIUM Technology

Data Visualization and Outcomes



RI.INSIGHTS
Data Visualization Platform

Products may not be available in all markets because product availability is subject to the regulatory and/or medical practices in individual markets. Please contact your Smith+Nephew representative or distributor if you have questions about the availability of Smith+Nephew products in your area.

www.smith-nephew.com. ◊Trademark of Smith+Nephew. ©2023 Smith+Nephew. 24398 V4 10/23

References:
1. Smith+Nephew 2022. Optimus TKA Tensioner Gap Assessment Verification Report. Internal Report. 10059269. **2.** Smith+Nephew 2021. Tensioner Design Verification Test Report. Internal Report. TR100123.



Χαιρετισμός Προέδρου ΚΕΧΟΤ

Με ιδιαίτερη χαρά σας καλωσορίζω στο 34ο Παγκύπριο Ορθοπαιδικό Συνέδριο της ΚΕΧΟΤ, με κεντρικό θέμα «Ορθοπαιδική σήμερα – με το βλέμμα στο μέλλον». Μέσα από ένα ευρύ και επίκαιρο επιστημονικό πρόγραμμα, φιλοδοξούμε να αναδείξουμε τις σύγχρονες εξελίξεις, τις νέες τεχνικές και τις καινοτομίες που διαμορφώνουν την ορθοπαιδική του αύριο.

Θα ήθελα να ευχαριστήσω θερμά τους συναδέλφους ομιλητές που ανταποκρίθηκαν με προθυμία στην πρόσκλησή μας, όλους τους συμμετέχοντες που δίνουν ζωή και ουσία στο συνέδριο, καθώς και τις εταιρείες-χορηγούς μας, που στηρίζουν διαχρονικά κάθε επιστημονική μας προσπάθεια. Εύχομαι να απολαύσετε αυτό το τριήμερο, να αξιοποιήσετε τις γνώσεις και τις εμπειρίες που θα μοιραστούμε και να επιστρέψουμε όλοι με περισσότερη γνώση, έμπνευση και δύναμη, συνεχίζοντας ενωμένοι μπροστά.

Δρ Δημήτριος Γαρπόζης, MD, MSc
Πρόεδρος ΚΕΧΟΤ

ΟΡΓΑΝΩΤΙΚΗ ΕΠΙΤΡΟΠΗ
Διοικητικό Συμβούλιο ΚΕΧΟΤ

Πρόεδρος **Δημήτριος Γαρπόζης**	**Αντιπρόεδρος** **Χρίστος Γεωργιάδης**	**Γραμματέας** **Φίλιππος Οράτης**
Ταμίας **Αντώνης Πέττας**	**Μέλος 1** **Βάσος Κωνσταντίνου**	**Μέλος 2** **Χαράλαμπος Καμπουρής**
Εκπρόσωπος UEMS **Ανδρέας Τάνος**	**Εκπρόσωπος UEMS** **Χαράλαμπος Χαραλαμπίδης**	**Εκπρόσωπος Ειδικευομένων** **Πέτρος Κίτσης**

ΕΓΓΡΑΦΕΣ

Ιδιότητα	Κόστος (€)
Ορθοπαιδικοί χωρίς τακτοποιημένη ετήσια συνδρομή / Μη μέλη	**200**
Ορθοπαιδικοί μέλη ΚΕΧΟΤ, με τακτοποιημένη ετήσια συνδρομή	**100**
Ιατροί άλλων ειδικοτήτων	**80**
Φυσικοθεραπευτές	**60**
Ειδικευόμενοι	**50**
Νοσηλευτές	**40**
Φοιτητές Ιατρικής	**Δωρεάν**

SMR
MODULAR SHOULDER REPLACEMENT

PROMADE

Lima Corporate
Orthopaedic motion

CONTINUUM OF CARE
in Glenoid Reconstruction for RSA



implantcast

MUTARS®

GenuX® MK with EPORE® defect filler



implantcast HELLAS

osteotec Medical Supplies

MEDICAL WARE

PIONEERING PAIN MANAGEMENT & INNOVATIVE ENDOSCOPY SOLUTIONS

Your Path to Pain Relief!

INNOVATING CHRONIC PAIN MANAGEMENT

COMPREHENSIVE SOLUTIONS FOR PRECISE, MINIMALLY INVASIVE PAIN TREATMENT

At 77 Medical Ware, we provide advanced technologies that help healthcare professionals deliver precise and effective pain management.
Our innovative devices enhance precision, safety, and patient comfort — ensuring better outcomes in chronic pain therapy.

OUR SOLUTIONS COVER

- Spinal Endoscopy
- Cryoneurostimulation
- Advanced Pain Relief Technologies

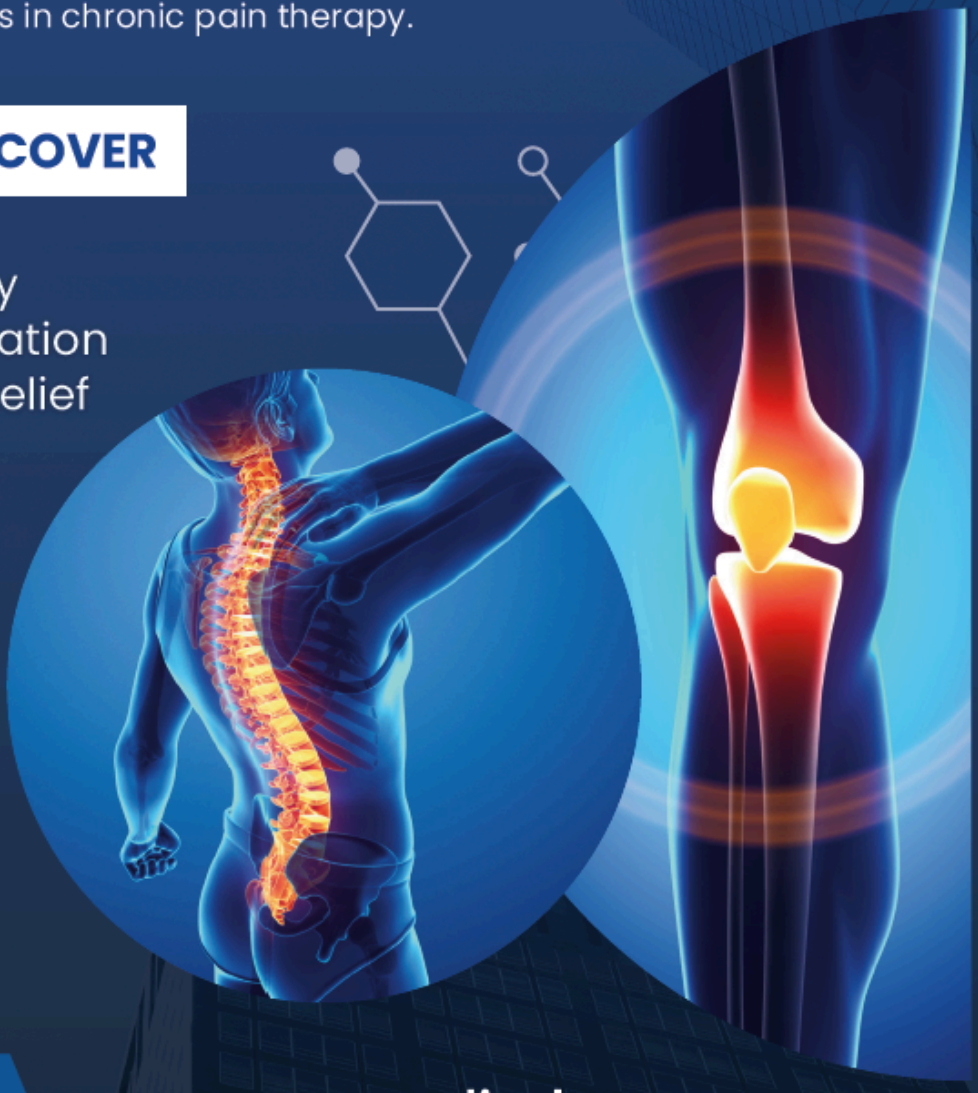

www.medical-ware.com



34ο ΠΑΓΚΥΠΡΙΟ ΟΡΘΟΠΑΙΔΙΚΟ ΣΥΝΕΔΡΙΟ ΚΕΧΟΤ

ΣΤΡΟΓΓΥΛΗ ΤΡΑΠΕΖΑ 1 — Πολυτραυματίας & Σύνθετο Τραύμα

Παρασκευή, 13 Νοεμβρίου 2026 — **16:00–17:45**

ΠΡΟΕΔΡΕΙΟ	**Δρ Κωνσταντίνος Ζωδιάτης και Δρ Μάριος Νικολάου**
16:00–16:15	**Η σημασία της εφαρμογής αυστηρών πρωτοκόλλων και η 24ωρη ετοιμότητα του Κέντρου Τραύματος στο 4βάθμιο Γ.Ν. Λευκωσίας μείωσε σημαντικά τη θνητότητα και νοσηρότητα των πολυτραυματιών** Δρ Χρύσανθος Γεωργίου
16:15–16:30	**Χειρουργική αντιμετώπιση πολυτραυματία κατά στάδια (Damage Control)** Δρ Κωνσταντίνος Ζωδιάτης
16:30–16:45	**Χειρουργική αντιμετώπιση σύνθετων καταγμάτων πυελικού δακτυλίου** Δρ Παρασκευάς Μιλτιάδου
16:45–17:00	**Δευτερογενής ήλωση με αυτόλογο οστικό μόσχευμα για ψευδαρθρώσεις κνήμης και μηριαίου** Δρ Θεόδωρος Χριστοφή
17:00–17:15	**Χειρουργική αντιμετώπιση καταγμάτων μακρών οστών με οστικό έλλειμμα** Δρ Δημήτριος Γαρπόζης
17:15–17:30	**Αποκατάσταση ελλειμμάτων μαλακών μορίων και δέρματος σε σύνθετες περιπτώσεις τραύματος – Αλγόριθμος και λήψη αποφάσεων** Δρ Μάριος Νικολάου
17:30–17:45	**Συζήτηση**

17:45–18:05 — **Διάλειμμα – Καφές**



34ο ΠΑΓΚΥΠΡΙΟ ΟΡΘΟΠΑΙΔΙΚΟ ΣΥΝΕΔΡΙΟ ΚΕΧΟΤ

ΣΤΡΟΓΓΥΛΗ ΤΡΑΠΕΖΑ 2 — **Σύνθετα Περιστατικά: Λοιμώξεις, Ψευδαρθρώσεις & Σπονδυλική Στήλη**

Παρασκευή, 13 Νοεμβρίου 2026 — **18:05–19:50**

ΠΡΟΕΔΡΕΙΟ	**Δρ Χαράλαμπος Χαραλαμπίδης και Δρ Άκης Σχίζας**
18:05–18:20	**Προσέγγιση και αντιμετώπιση οστικής λοίμωξης μετά από ανοικτή ανάταξη και εσωτερική οστεοσύνθεση (ORIF)** Δρ Χαράλαμπος Χαραλαμπίδης
18:20–18:35	**Η δύσκαμπτη ολική αρθροπλαστική γόνατος: Αρθροΐνωση, υποκλινική περιπροθετική λοίμωξη και σύνθετη αντιμετώπιση** Δρ Απόστολος Λυκούργος Κωνσταντίνου
18:35–18:50	**Νέες τεχνολογίες στη χειρουργική παραμορφωτικών παθήσεων της σπονδυλικής στήλης σε ενήλικες και παιδιά** Δρ Χαράλαμπος Χαριτίδης
18:50–19:05	**Χειρουργική αντιμετώπιση παραμορφώσεων σκολίωσης με τεχνική ελάχιστης επεμβατικότητας** Δρ Νίκος Σχίζας
19:05–19:20	**Ο ρόλος του προεγχειρητικού σχεδιασμού με τρισδιάστατη εκτύπωση στην αντιμετώπιση πολυσύνθετων περιστατικών παραμορφώσεων και εξεργασιών σπονδυλικής στήλης** Δρ Νίκος Σχίζας
19:20–19:35	**Η μέθοδος McKenzie (MDT): Από την κλινική αξιολόγηση στη θεραπευτική λήψη αποφάσεων** Βασίλης Νικολάκαρος
19:35–19:50	**Συζήτηση**

19:50–21:00	**Τελετή Έναρξης και Δεξίωση (Finger Food)**

FiberStitch™ 1.5 All-Inside Meniscal Repair

One-Handed Deployment
The ergonomic handle and easy implant-deployment wheel allow for true one-handed implant delivery.

Adjustable Depth Stop
The depth stop can be set with a single hand. Convenient markings in 2 mm increments allow setting adjustments from a minimum of 10 mm to a maximum of 18 mm.







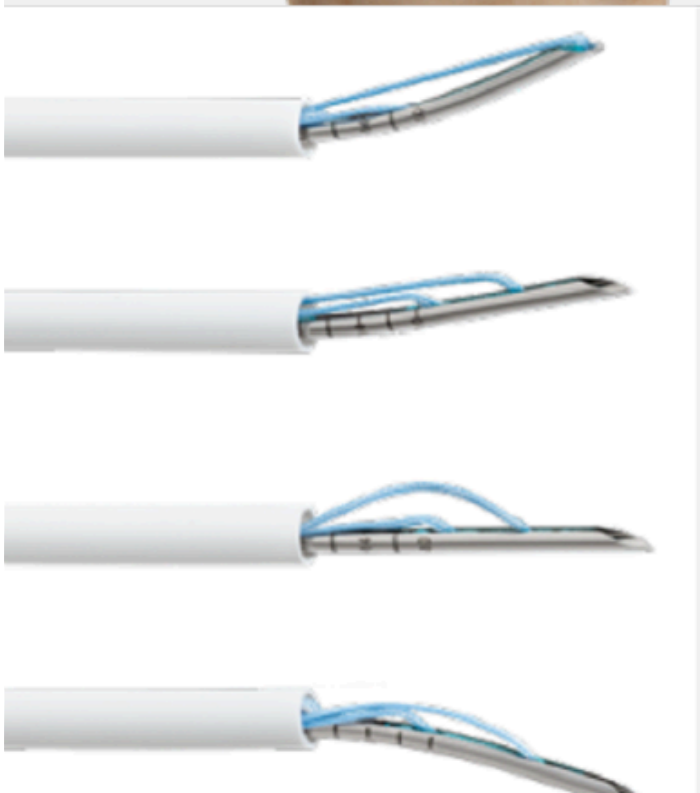

Arthrex®

SutureBridge™ Double-Row Rotator Cuff Repair

Surgical Technique

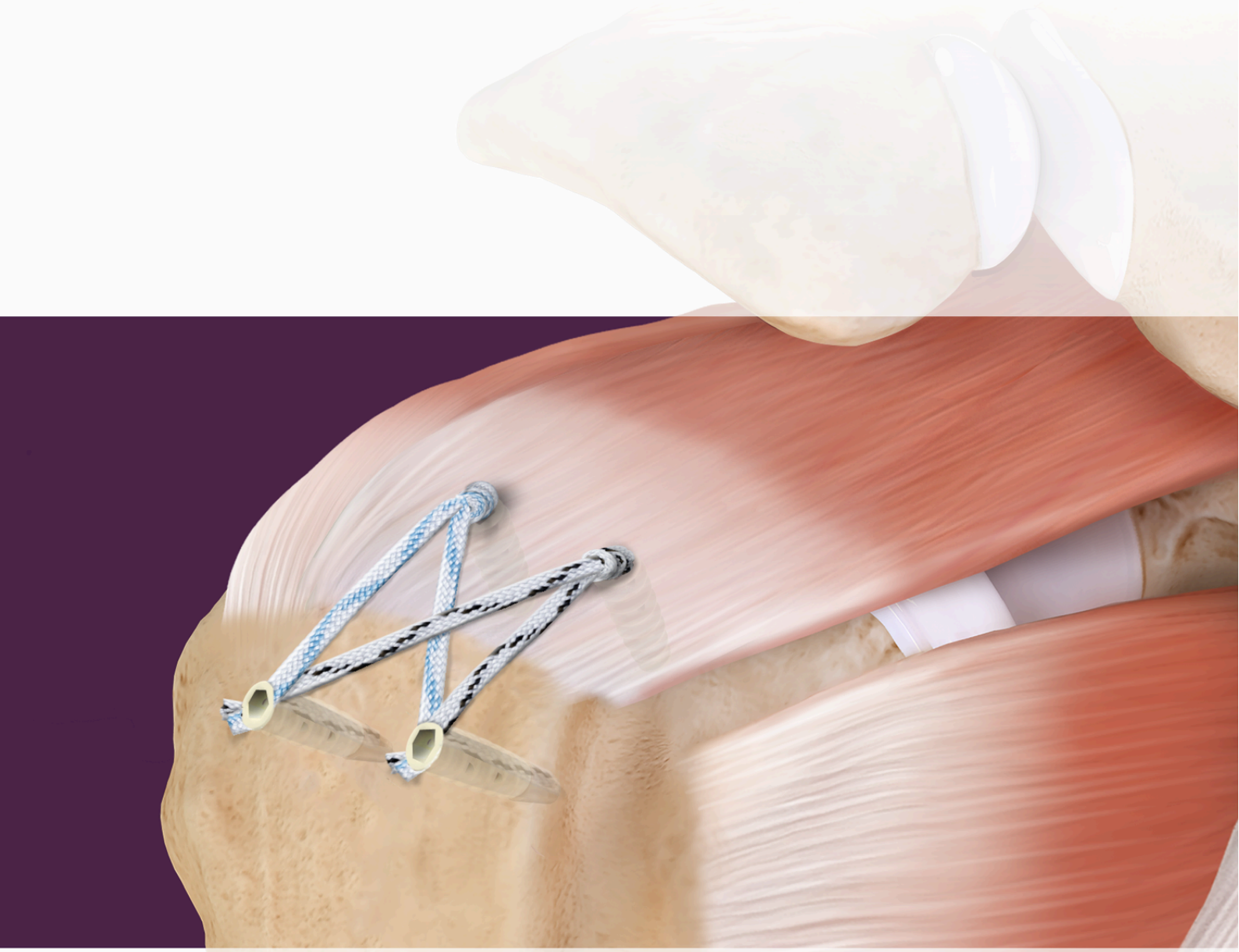

Arthrex®

STIMULAN

POWER TO TRANSFORM OUTCOMES™

Biocomposites®

Perfect partner for your infection management strategy



Ideal properties of an antibiotic carrier

- Choice of antibiotics
- Therapeutic concentration
- Effective duration
- Implantation at site of infection

Bring the challenge of infection under your control



Transform osteomyelitis in diabetic foot



Transform trauma infected with *Staphylococcus aureus*

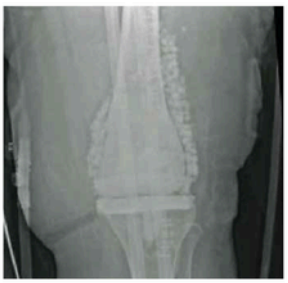

Transform revision arthroplasty infected with group B *Streptococcus*



Transform pilon fracture infected with group B *Streptococcus* and MRSA

GLOBUS MEDICAL

Enabling the present.
Inspiring the future.



Bone Transport
Precice™

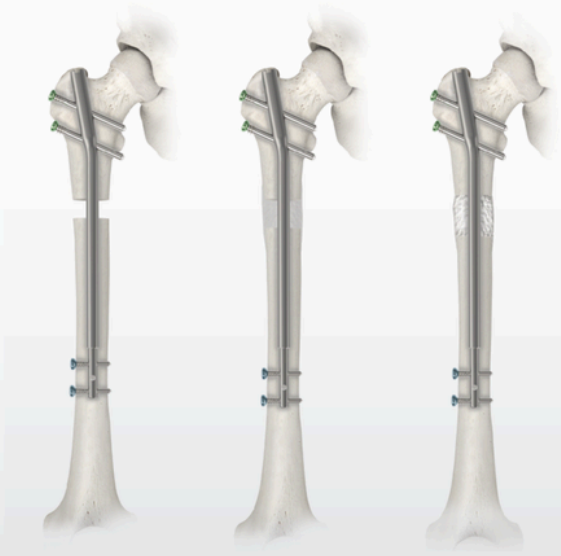

P2
Precice™



34ο ΠΑΓΚΥΠΡΙΟ ΟΡΘΟΠΑΙΔΙΚΟ ΣΥΝΕΔΡΙΟ ΚΕΧΟΤ

ΣΤΡΟΓΓΥΛΗ ΤΡΑΠΕΖΑ 3 — Ποδοκνημική & Άκρος Πούς

Σάββατο, 14 Νοεμβρίου 2026 — **08:30–10:05**

ΠΡΟΕΔΡΕΙΟ	**Δρ Αντώνιος Πέττας και Δρ Φάνος Ανδρέου**
08:30-08:45	**Αυτόλογη μεταμόσχευση για αποκατάσταση οστεοχόνδρινων βλαβών αστραγάλου** Δρ Φάνος Ανδρέου
08:45-09:00	**Αστάθεια έσω κολώνας του άκρου ποδός σε ασθενείς με πλατυποδία** Δρ Αντώνιος Πέττας
09:00-09:15	**Δυναμικός υπέρηχος σε ρήξεις έξω συνδέσμου ποδοκνημικής** Δρ Λεωνίδας Ιωάννου
09:15-09:30	**Κάταγμα-εξάρθρημα Lisfranc: Αναγνώριση και αντιμετώπιση** Δρ Αλέξανδρος Παρασκευόπουλος
09:30-09:50	**Προσέγγιση και αντιμετώπιση εμμένοντος άλγους σε μετεγχειρητικούς ασθενείς** Δρ Περικλής Ζαβρίδης
09:50-10:05	**Συζήτηση**
10:05-10:25	**Διάλειμμα – Καφές**



34ο ΠΑΓΚΥΠΡΙΟ ΟΡΘΟΠΑΙΔΙΚΟ ΣΥΝΕΔΡΙΟ ΚΕΧΟΤ

ΣΤΡΟΓΓΥΛΗ ΤΡΑΠΕΖΑ 4 — Παιδοορθοπαιδική

Σάββατο, 14 Νοεμβρίου 2026 — **10:25-12:10**

ΠΡΟΕΔΡΕΙΟ	**Δρ Μιχάλης Ζένιος και Δρ Ερμογένης Παύλου**
10:25-10:40	**Χειρουργική αντιμετώπιση της ραιβοϊπποποδίας το 2026 - Τι εξακολουθεί να χρειάζεται χειρουργική επέμβαση** Δρ Μιχάλης Ζένιος
10:40-10:55	**Πολυεπίπεδη χειρουργική αντιμετώπιση στην εγκεφαλική παράλυση** Δρ Μιχάλης Ζένιος
10:55-11:10	**Αντιμετώπιση συγγενούς ψευδάρθρωσης της κνήμης** Δρ Άντρια Σιαμπουρή
11:10-11:25	**Διόρθωση κοιλοραιβοποδίας στα παιδιά** Δρ Ερμογένης Παύλου
11:25-11:40	**Non-Accidental Trauma - Child Abuse** Dr Ozan Razi
11:40-11:55	**ORCA Procedure for DDH** Prof Alexander Aarvold
11:55-12:10	**Συζήτηση**

12:10–12:40	Δορυφορικό Συμπόσιο The Robotic Knee Revolution: Advancing Surgical Practice and Optimizing Outcomes with CORI and the LEGION™ System. Assoc. Prof. Zoltán Bejek Με την ευγενική χορηγία της Smith+Nephew
12:40–12:55	Τιμητική εκδήλωση για τον Δρ Άκη Σχίζα
12:55–13:45	Workshop (Ευγενική χορηγία της Smith & Nephew) Μεσημεριανό γεύμα



34ο ΠΑΓΚΥΠΡΙΟ ΟΡΘΟΠΑΙΔΙΚΟ ΣΥΝΕΔΡΙΟ ΚΕΧΟΤ

ΣΤΡΟΓΓΥΛΗ ΤΡΑΠΕΖΑ 5

Ώμος, Γόνατο, Αρθροπλαστική, Τεχνολογία & Αποκατάσταση

Σάββατο, 14 Νοεμβρίου 2026 — **13:45–15:20**

ΠΡΟΕΔΡΕΙΟ	**Δρ Γιώργος Θρασυβουλίδης και Δρ Δήμος Νεοφύτου**
13:45–14:00	**Χειρουργική τεχνική ανάστροφης αρθροπλαστικής ώμου – Χρήσιμες συμβουλές και τεχνικά tips** Δρ Γιώργος Θρασυβουλίδης
14:00–14:20	**Από τον προεγχειρητικό σχεδιασμό στην «Επαυξημένη Πραγματικότητα» στην ανάστροφη αρθροπλαστική ώμου** Δρ Αχιλλέας Μπουτσιάδης
14:20–14:35	**Επιπλοκές της ανάστροφης αρθροπλαστικής ώμου και τρόποι αντιμετώπισής τους** Δρ Χρήστος Πατσαλίδης
14:35–14:50	**Ρομποτική αρθροπλαστική: Τι πραγματικά έχουμε κερδίσει και τι έρχεται στο μέλλον;** Δρ Δήμος Νεοφύτου
14:50–15:05	**Ρομποτικά υποβοηθούμενη ολική αρθροπλαστική γόνατος: Χειρουργική τεχνική, πλεονεκτήματα και αρχική εμπειρία με το σύστημα CORI** Δρ Φίλιππος Οράτης
15:05–15:20	**Συζήτηση**

15:20–15:40	**Διάλειμμα – Καφές**



34ο ΠΑΓΚΥΠΡΙΟ ΟΡΘΟΠΑΙΔΙΚΟ ΣΥΝΕΔΡΙΟ ΚΕΧΟΤ

ΣΤΡΟΓΓΥΛΗ ΤΡΑΠΕΖΑ 6

Ώμος: Αρθροσκόπηση, Αστάθεια, Στροφικό Πέταλο & Αθλητικές Κακώσεις

Σάββατο, 14 Νοεμβρίου 2026 — **15:40–17:40**

ΠΡΟΕΔΡΕΙΟ	**Δρ Χρίστος Γεωργιάδης και Δρ Νικόλας Χατζηνικολάου**
15:40-15:55	**Αθλητικό σύνδρομο κοιλιακών και προσαγωγών: Συντηρητική και χειρουργική αντιμετώπιση προσαγωγών μυών** Δρ Νικόλας Χατζηνικολάου
15:55-16:10	**Αθλητικό σύνδρομο κοιλιακών και προσαγωγών: Συντηρητική και χειρουργική αντιμετώπιση κοιλιακών μυών** Δρ Μιχάλης Κουνούσιης
16:10-16:25	**Συρραφή στροφικού πετάλου με τεχνική διπλής σειράς χωρίς κόμπους: Αποτελέσματα διετούς παρακολούθησης** Δρ Χρίστος Γεωργιάδης
16:25-16:40	**Αποτυχία συρραφής στροφικού πετάλου: Αίτια και θεραπευτικές επιλογές** Δρ Δημήτρης Γερογιάννης
16:40-16:55	**Οστική απώλεια στην αστάθεια του ώμου: Θεραπευτικός αλγόριθμος** Δρ Δημήτρης Γερογιάννης
16:55-17:10	**Μετεγχειρητική αποκατάσταση ώμου (Rotator Cuff & Αστάθεια): Σύγχρονα δεδομένα, πρωτόκολλα και κριτήρια επανόδου** Αντώνης Ζαχαρόπουλος
17:10-17:25	**Αποτυχία χειρουργικής επέμβασης στον ώμο: Η προγνωστική αξία της μαγνητικής τομογραφίας** Δρ Ελένη Ηρακλέους
17:25-17:40	**Συζήτηση**
17:40-17:50	**Διάλειμμα – Καφές**



34ο ΠΑΓΚΥΠΡΙΟ ΟΡΘΟΠΑΙΔΙΚΟ ΣΥΝΕΔΡΙΟ ΚΕΧΟΤ

ΣΤΡΟΓΓΥΛΗ ΤΡΑΠΕΖΑ 7 — Αντιβράχιο, Καρπός & Άκρα Χείρα

Σάββατο, 14 Νοεμβρίου 2026 — **17:50–19:35**

ΠΡΟΕΔΡΕΙΟ	**Δρ Κωνσταντίνος Κρητιώτης και Δρ Ιωάννης Καλούδης**
17:50–18:05	**Λοιμώξεις της άκρας χειρός: Αρχές και σύγχρονη αντιμετώπιση** Δρ Λάμπρος Αθάνατος
18:05–18:20	**Χειρουργική τεχνική αποκατάστασης ρήξης μακρού εκτείνοντα τον αντίχειρα με χρήση του βραχύ εκτείνοντα τον καρπό τένοντα** Δρ Ιωάννης Καλούδης
18:20–18:35	**Ραχιαία προσπέλαση στην αντιμετώπιση συντριπτικών ενδαρθρικών καταγμάτων άπω πέρατος κερκίδας** Δρ Θεονίτσα Δαμασκηνού
18:35–18:50	**Παγιδευτικές νευροπάθειες στην κλινική πράξη: Ο ρόλος της νευροφυσιολογίας στη διάγνωση και αντιμετώπιση** Δρ Παναγιώτης Ζης
18:50–19:05	**Τρισδιάστατη εκτύπωση στη χειρουργική της άκρας χειρός: Σύγχρονες εφαρμογές και μελλοντικές προοπτικές** Δρ Θεοδώρα Παπαβασιλείου
19:05–19:20	**Χειρουργική άνω άκρου με την τεχνική WALANT** Δρ Κωνσταντίνος Κρητιώτης
19:20–19:35	**Συζήτηση**

20:30 — **Επίσημο Δείπνο Συνεδρίου**
Παραδοσιακή Κυπριακή Ταβέρνα Ζανέττος

Johnson&Johnson
MedTech



OrganoGEN

Orchestrating the body's own regeneration capabilities

HAND | WRIST | UPPER LIMB

Keri Medical
medartis group
TOUCH®



CMC1 ARTHROPLASTY

Tailor Surgery

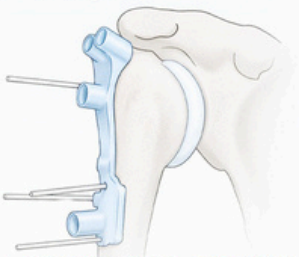

3D-PRINTED GUIDE

hofer
MEDICAL SOLUTIONS



POLYAXIAL PLATES

auxilock®
powered by Auxein

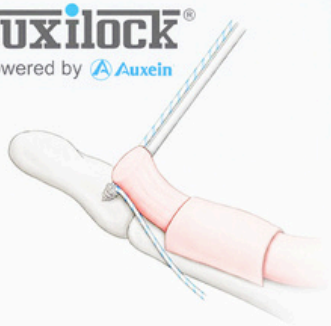

SUTURE ANCHOR

ibi SA industrie biomediche insubri
SMARTBONE



BIOMIMETIC GRAFT

Vivostat®



AUTOLOGOUS PRF

bti.
Human Technology

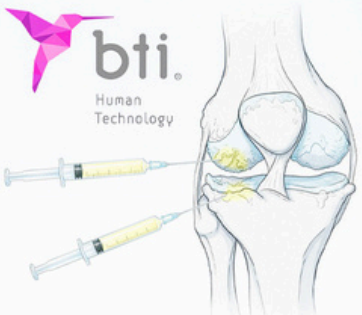

ENDORET (PRGF)

Tulip®



FAT-DERIVED STEM CELLS

ASPIRE
MEDICAL INNOVATION



BONE MARROW STEM CELLS

PROTON MEDICAL

stryker

Με ποιοτικά προϊόντα και υπηρεσίες, είμαστε δίπλα σας σε ότι χρειαστείτε!!!



SYSTEM 9 POWERTOOLS



GAMMA III NAIL SHORT- LONG



T2 FEMUR-TIBIA NAIL



TRIATHLON KNEE SYSTEM



ACCOLADE II – EXETER STEMS



ARTHROSCOPY SYSTEM

Proton Medical (Cyprus) Ltd
Medical Equipment, Supplies & Pharmaceuticals

10 Stavrou Avenue, 2nd Floor
2035 Nicosia, Cyprus
Mailing Address: PO Box 28993, 2084 Nicosia, Cyprus

Tel: +357 22 866000
Fax: +357 22 866009
email: admin@protoncy.com
Web: www.protoncy.com



34ο ΠΑΓΚΥΠΡΙΟ ΟΡΘΟΠΑΙΔΙΚΟ ΣΥΝΕΔΡΙΟ ΚΕΧΟΤ

ΕΛΕΥΘΕΡΕΣ ΑΝΑΚΟΙΝΩΣΕΙΣ

Κυριακή, 15 Νοεμβρίου 2026 — **07:45-09:15**

ΠΡΟΕΔΡΕΙΟ	**Δρ Δημήτριος Γαρπόζης και Δρ Κυριάκος Δημητριάδης**
07:45-07:55	**Η τεχνητή νοημοσύνη στην ορθοπαιδική χειρουργική: Σύγχρονες εφαρμογές και μελλοντικές προοπτικές** Δρ Πέτρος Κίτσης
07:55-08:05	**Εξειδικευμένη οστεοσύνθεση του οπίσθιου τεμαχίου έναντι πρόσθιας οστεοσύνθεσης με πλάκα σχήματος L σε συντριπτικά κατάγματα pilon της κνήμης** Δρ Μιχάλης Παπαναστασίου
08:05-08:15	**Ο ρόλος της μεθόδου οστεοσύνθεσης στην τεχνική της επαγόμενης μεμβράνης Masquelet: Βιολογική τεκμηρίωση, κλινικά αποτελέσματα και προσωπική εμπειρία** Δρ Igor Kostin
08:15-08:25	**Διασταυρούμενη έναντι πλάγιας οστεοσύνθεσης με σύρματα Kirschner σε σοβαρά υπερκονδύλια κατάγματα του βραχιονίου στα παιδιά: Ισοδύναμη σταθεροποίηση, διαφορετικός νευρολογικός κίνδυνος** Δρ Ανδριανή Ιωάννου
08:25-08:35	**Λάθη και επιπλοκές στη χειρουργική αποκατάσταση διατροχαντήριων καταγμάτων** Δρ Μιχάλης Τσιερκέζος
08:35-08:45	**Εφαρμογή συστημάτων αρνητικής πίεσης στην κλειστή ορθοπαιδική τομή – Πότε και για ποιον;** Δρ Αντώνης Κυρμιζής
08:45-09:00	**Αντιμετώπιση μεγάλων ρήξεων του στροφικού πετάλου τραυματικής αιτιολογίας με ψευδοπαράλυση: Αρθροσκοπική συρραφή διπλής σειράς με ανάσχεση διάσχισης (double-row rip-stop), με απλοποιημένη τεχνική και πρωτόκολλο πρώιμης παθητικής κινητοποίησης (2021–2026)** Δρ Κυριάκος Δημητριάδης
09:00-09:15	**Η συσχέτιση των εξωσχολικών δραστηριοτήτων και της χρήσης ψηφιακών συσκευών με τον αυχενικό και οσφυϊκό πόνο σε μαθητές δευτεροβάθμιας εκπαίδευσης στην Κύπρο** Δρ Μιχάλης Ζένιος
09:15-09:30	**Διάλειμμα – Καφές**



34ο ΠΑΓΚΥΠΡΙΟ ΟΡΘΟΠΑΙΔΙΚΟ ΣΥΝΕΔΡΙΟ ΚΕΧΟΤ

ΣΤΡΟΓΓΥΛΗ ΤΡΑΠΕΖΑ 8 — Αθλητικές Κακώσεις Γόνατος & Σύνδεσμοι

Κυριακή, 15 Νοεμβρίου 2026 — **09:30–11:05**

ΠΡΟΕΔΡΕΙΟ	**Δρ Ντίνος Γεωργίου και Δρ Νίκος Παπαλουκάς**
09:30-09:50	**Ρήξεις ΠΧΣ – Διαχρονική αντιμετώπιση και εξέλιξη** Δρ Οδυσσέας Αθάνατος
09:50-10:05	**Αιτίες αποτυχίας συνδεσμοπλαστικής πρόσθιου χιαστού και επιλογές τεχνικών και μοσχευμάτων για αναθεώρηση** Δρ Κωνσταντίνος Παναγή
10:05-10:20	**Αποκατάσταση ρήξης οπισθίου χιαστού συνδέσμου – Tips and Tricks** Δρ Νίκος Παπαλουκάς
10:20-10:35	**Φυσικοθεραπευτική αποκατάσταση μετά από ανακατασκευή προσθίου/οπισθίου χιαστού συνδέσμου και συρραφή μηνίσκων: Τα νεότερα δεδομένα** Αντώνης Νικολάου
10:35-10:50	**Οι υπερδυνάμεις του σύγχρονου ορθοπεδικού: Η τεχνητή νοημοσύνη στην κλινική πράξη** Δρ Κυριάκος Καντωνίδης
10:50-11:05	**Συζήτηση**

11:05-11:20	**Αφιέρωμα στη μνήμη του Δρ Νίκου Μαρουδιά**
11:20-11:40	**Διάλειμμα – Καφές**



34ο ΠΑΓΚΥΠΡΙΟ ΟΡΘΟΠΑΙΔΙΚΟ ΣΥΝΕΔΡΙΟ ΚΕΧΟΤ

ΣΤΡΟΓΓΥΛΗ ΤΡΑΠΕΖΑ 9 — **Μηνίσκος, Επιγονατιδομηριαία Παθολογία & Αρθροσκόπηση**

Κυριακή, 15 Νοεμβρίου 2026 — **11:40–13:10**

ΠΡΟΕΔΡΕΙΟ	**Δρ Νεοπτόλεμος Σεργίδης και Δρ Παναγιώτης Κάσπης**
11:40-11:55	**Σύγχρονη χειρουργική μηνίσκου: Από τη συρραφή στη λειτουργική αποκατάσταση** Δρ Παναγιώτης Κάσπης
11:55-12:10	**Αποκατάσταση ρήξης ρίζας έσω μηνίσκου – Tips and Tricks** Δρ Νίκος Παπαλουκάς
12:10-12:25	**Αντιμετώπιση της επιγονατιδομηριαίας αστάθειας** Δρ Σάββας Πέτρου
12:25-12:40	**Χειρουργική τεχνική αρθροσκοπικής αντιμετώπισης παθήσεων ισχίου** Δρ Νεοπτόλεμος Σεργίδης
12:40-12:55	**MRI απεικόνιση των μηνίσκων: Διαγνωστικές προκλήσεις και παγίδες** Δρ Κωνσταντίνα Κωνσταντίνου
12:55-13:10	**Συζήτηση**
13:10-13:20	**Τελετή Λήξης**
13:20-14:10	**Έκτακτη Γενική Συνέλευση ΚΕΧΟΤ**

Ανακούφιση από τον πόνο στο γόνατο

Ένεση υαλουρονικού οξέος για τις αρθρώσεις.



- **Αποκαθιστά τη λίπανση των αρθρώσεων.**
- **Βελτιώνει την κινητικότητα των αρθρώσεων.**
- **Μειώνει τον πόνο.**



Distributed by:
STAR MEDICINES
EST.1958



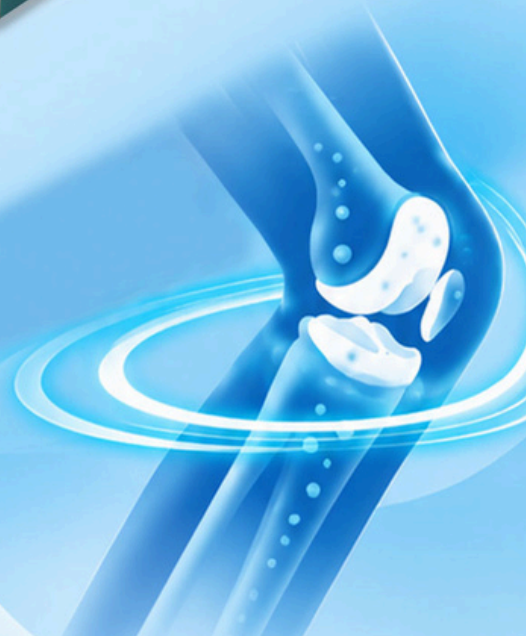

Mastelli
At the origin of regeneration

Condrotide



Movement in focus.

Promotes the physiological repair mechanism of the articular cartilage.

Indicated for patients suffering from post-traumatic or chronic pain associated with osteoarthritis.



Seizing the power of

POLYNUCLEOTIDES

Intraarticular treatment of knees, hips, shoulders and ankles.

ATP PHARMA softremedy TECHNOLOGIES

Information & orders

+357 96699936

Source: mastelli.com/en/products/condrotide

For healthcare professionals only. Read the instructions for use before use.

ALMIRAL® FORTE

2,32% γέλη
διαιθυλαμμωνιούχος δικλοφαινάκη



ΝΕΟ ΕΝΙΣΧΥΜΕΝΟ



Κινήσου ελεύθερα, απόλαυσε τη ζωή!

Ανακούφιση από τον πόνο που σχετίζεται με τραυματισμούς μυών - αρθρώσεων και εκφυλιστικών ρευματοπαθειών όπως οστεοαρθρίτιδα

Μεγαλη δερματική συσσώρευση και βαθιά διείσδυση στους φλεγμονώδεις ιστούς

Ανακούφιση από τον πόνο που διαρκεί έως και 12 ώρες

Μειώνει την φλεγμονή. Ανακουφίζει από μυϊκό και αρθρικό πόνο

Δοσολογία: Ενήλικες και έφηβοι ηλικίας 14 ετών και άνω 2 φορές την ημέρα, πρωί και βράδυ

Γέλη με ευχάριστη αίσθηση και απαλό άρωμα λεβάντας

Πριν από τη χρήση παρακαλώ διαβάστε τις εσώκλειστες οδηγίες.
Συμβουλευτείτε τον γιατρό ή τον φαρμακοποιό σας.

ΒΟΗΘΗΣΤΕ ΝΑ ΓΙΝΟΥΝ ΤΑ ΦΑΡΜΑΚΑ ΠΙΟ ΑΣΦΑΛΗ:
Παρακαλώ όπως αναφέρετε ΟΛΕΣ τις ανεπιθύμητες ενέργειες των προϊόντων της MEDOCHEMIE στο Τηλ. 99577638, e-mail: pharmacovigilance@medochemie.com ή συμπληρώνοντας την Κίτρινη Κάρτα www.kitrinikarta.gov.cy

MEDOCHEMIE
1-10 Κωνσταντινουπόλεως, 3011 Λεμεσός, Κύπρος, Τηλ.: +357 25 867600,
e-mail: office@medochemie.com **www.medochemie.com**

Πιστοποίηση GMP ΕΕ.
EudraGMDP http://eudragmdp.ema.europa.eu

ΟΜΙΛΗΤΕΣ ΣΥΝΕΔΡΙΟΥ | 1/2

Δρ Λάμπρος Αθάνατος MD, MRCS, FRCS, CCT UK, Ορθοπαιδικός – Μικροχειρουργός

Δρ Οδυσσέας Αθάνατος MD, Ορθοπαιδικός Χειρουργός

Δρ Φάνος Ανδρέου MD, Ορθοπαιδικός Χειρουργός

Δρ Δημήτριος Γαρπόζης MD, MSc, Ορθοπαιδικός Χειρουργός

Δρ Δημήτρης Γερογιάννης MD, Ορθοπαιδικός Χειρουργός Ώμου και Αγκώνα

Δρ Χρίστος Γεωργιάδης MD, Ορθοπαιδικός Χειρουργός

Δρ Χρύσανθος (Άθως) Γεωργίου MD, PhD, FEBS(Em Surg), Γενικός Χειρουργός, Διευθυντής Κέντρου Τραύματος, Γ.Ν. Λευκωσίας

Δρ Θεονίτσα Α. Δαμασκηνού MD, Ορθοπαιδικός Χειρουργός

Δρ Περικλής Ζαβρίδης, MD, MSc, PhD Αναισθησιολόγος – Αλγολόγος, Επίκουρος Καθηγητής, European University Cyprus

Αντώνης Ζαχαρόπουλος P.T. M.Sc. in Sports Physiotherapy, Φυσιοθεραπευτής

Δρ Μιχάλης Ζένιος MBChB, MRCS, FRSC, MSc, PhD, Παιδο-ορθοπαιδικός

Δρ Παναγιώτης Ζης, MD, MSc, PhD, Αναπληρωτής Καθηγητής Νευρολογίας και Κλινικής Νευροφυσιολογίας, Ιατρική Σχολή, Πανεπιστήμιο Κύπρου

Δρ Κωνσταντίνος Ζωδιάτης MD, PhD, Ορθοπαιδικός Χειρουργός

Δρ Ελένη Ηρακλέους MD, DMRD, FRCR, PhD, ESSR, Ακτινολόγος

Δρ Γιώργος Θρασυβουλίδης MD, Ορθοπαιδικός Χειρουργός-Τραυματολόγος

Δρ Λεωνίδας Ιωάννου, MD, Επεμβατικός Ακτινολόγος

Δρ Ιωάννης Α. Καλούδης MD, Ορθοπαιδικός Χειρουργός-Μικροχειρουργός

Δρ Κυριάκος Καντωνίδης MD, MSc, PhDc, Ορθοπαιδικός Χειρουργός

Δρ Παναγιώτης Κάσπης MD, Ορθοπαιδικός Χειρουργός

Δρ Κωνσταντίνος Κρητιώτης MD, Ορθοπαιδικός Χειρουργός – Χειρουργός άκρας χειρός (ΕΡΗΘ)

Δρ Απόστολος Λυκούργος Κωνσταντίνου MD, Ορθοπαιδικός Χειρουργός

Δρ Κωνσταντίνα Κωνσταντίνου, MD Ακτινολόγος

Δρ Παρασκευάς Μιλτιάδου MD, Ορθοπαιδικός Χειρουργός, Διευθυντής Ορθοπαιδικής, Γ.Ν. Λευκωσίας

Δρ Αχιλλέας Μπουτσιάδης, MD, PhD Ορθοπαιδικός Χειρουργός Εξειδικευμένος στη Χειρουργική Ώμου και Γόνατος, Αθήνα

ΟΜΙΛΗΤΕΣ ΣΥΝΕΔΡΙΟΥ | 2/2

Δρ Δήμος Νεοφύτου MD, PhD, Ορθοπαιδικός Χειρουργός

Βασίλειος Νικολάκαρος MSc & BSc in Sports Science, PNF, Cred. MDT, Φυσιοθεραπευτής

Αντώνης Νικολάου MSc in Functional Rehabilitation, OMPT, Cred. MDT, Φυσιοθεραπευτής

Δρ Μάριος Νικολάου MD, MSc, PhD, FRCS(Plast), EBOPRAS, FEBHS, Αναπληρωτής Καθηγητής Πλαστικής Χειρουργικής Πανεπιστημίου Κύπρου

Δρ Φίλιππος Οράτης MD, Ορθοπαιδικός Χειρουργός

Δρ Κωνσταντίνος Παναγή MD, Ορθοπαιδικός Χειρουργός

Δρ Θεοδώρα Παπαβασιλείου MD, Πλαστικός και Επανορθωτικός Χειρουργός – Χειρουργός Άκρας Χειρός

Δρ Νίκος Παπαλουκάς MD, FHCOS, Ορθοπαιδικός Χειρουργός

Δρ Αλέξανδρος Παρασκευόπουλος MD, Ορθοπαιδικός Χειρουργός

Δρ Χρίστος Πατσαλίδης MD, MB.ChB, FRCS, CCT UK, Ορθοπαιδικός Χειρουργός

Δρ Ερμογένης Παύλου MD, Παιδορθοπαιδικός

Δρ Σάββας Πέτρου MD, Ορθοπαιδικός Χειρουργός

Δρ Αντώνιος Πέττας MD, Ορθοπαιδικός Χειρουργός

Δρ Νεοπτόλεμος Σεργίδης, MD, Ορθοπαιδικός Χειρουργός

Δρ Ανδριανή Σιαμπουρή MD, MSc – Ορθοπαιδικός Χειρουργός, Senior Fellow in Pediatric Orthopedics (UK)

Δρ Νίκος Σχίζας, MD, PhD, Ορθοπαιδικός Χειρουργός Σπονδυλικής Στήλης, Ουψάλα – Σουηδία

Δρ Χαράλαμπος Χαραλαμπίδης MD, Ορθοπαιδικός Χειρουργός

Δρ Χαράλαμπος Χαριτίδης, Χειρουργός Σπονδυλικής Στήλης Ενηλίκων και Παίδων

Δρ Νικόλας Χατζηνικολάου MD, Ορθοπαιδικός Χειρουργός – Μικροχειρουργός

Δρ Θεόδωρος Χριστοφή MD, MBBS, MSc, MRCS, FRCS, Ορθοπαιδικός Χειρουργός

Professor Alexander Aarvold MD, BSc, MBChB, FRCSEd, MFSTEd, Southampton, UK

Dr Ozan Razi MD, Paediatric and Adult Orthopaedic Surgeon

Associate Professor Zoltán Bejek MD PhD, Orthopedic Department, Semmelweis University, Budapest

STRONGER THAN YOUR PAIN





DUAL EFFECT

SWISS MADE

Αντιπρόσωπος - Διανομέας:

GEORGE PETROU LTD
EST. 1964

| T: 22 757277 | www.gpetrou.com.cy

Eritox®

Ετορικοξίμπη



Στοχεύοντας τον πόνο – με τη δύναμη της Ετορικοξίμπης

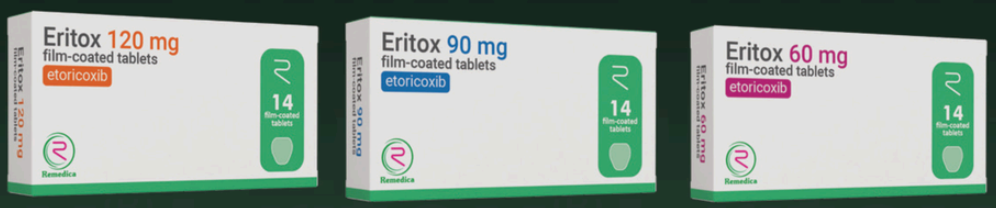

*Φάρμακο χορηγούμενο μόνο με ιατρική συνταγή

**Για περισσότερες πληροφορίες, παρακαλώ ανατρέξτε στο Φύλλο Οδηγιών Χρήσης του προϊόντος ή σαρώστε τον QR κωδικό, για πρόσβαση στη Συνοπτική Περιγραφή των Χαρακτηριστικών του Προϊόντος.

Remedica

Remedica Ltd.

Τ.Κ. 51706, 3508, Λεμεσός, Κύπρος ☎ +357 25 553000 +357 25 390192

info@remedica.eu | DrugSafety@remedica.eu www.remedica.eu

AD/1146/1 02.26(GR)

Xarelto®
rivaroxaban

Bayer

ΔΙΑΝΟΜΕΑΣ NovaGem

Κάτοχος της Άδειας Κυκλοφορίας:
Bayer AG 51368, Leverkusen, Γερμανία
Τοπικός αντιπρόσωπος του Κατόχου
Άδειας Κυκλοφορίας στην Ελλάδα:
Bayer Hellas ABEE, Αγησιλάου 6-8,
151 23 Μαρούσι, Ελλάδα
Τηλ: +30 210 6187500
Τοπικός αντιπρόσωπος του Κατόχου
Άδειας Κυκλοφορίας στην Κύπρο:
Novagem Ltd, Τηλ: +357 22483858

Τμήμα Ιατρικής Πληροφόρησης
Τηλ: +30 210 6187742
Φαξ: +30 210 6187522
Email: medinfo.gr.cy@bayer.com

Φαρμακευτικό προϊόν για το οποίο απαιτείται ιατρική συνταγή

Βοηθήστε να γίνουν τα φάρμακα πιο ασφαλή και Αναφέρετε ΟΛΕΣ τις ανεπιθύμητες ενέργειες για ΟΛΑ τα φάρμακα Συμπληρώνοντας την «ΚΙΤΡΙΝΗ ΚΑΡΤΑ»

Για την Περίληψη Χαρακτηριστικών Προϊόντος σαρώστε τον κωδικό QR

Για περισσότερες πληροφορίες απευθυνθείτε στην εταιρεία Bayer Hellas

PP-XAR-CY-0117-1
02.2026